

Cómo usar Zoom

Para reuniones o conferencias desde nuestra cuenta de COMFIN



Coordinadora de Organizaciones de Mujeres y/o Feministas por la Igualdad en Navarra. *Nafarroa osoko Emakume Elkarten Federazio*

Subvenciona:

Instituto
Navarro
para la Igualdad



Nafarroako
Berdintasunerako
Institutua

Gobierno
de Navarra



Nafarroako
Gobernua



Entra en
[Zoom.us](https://zoom.us) y pulsa INGRESAR



Entra en nuestra cuenta escribiendo nuestra cuenta de Gmail
La contraseña, y pulsa INGRESAR

Dirección de correo electrónico

comfinavarra@gmail.com

Contraseña

[¿Olvidó su contraseña?](#)

••••••••

Mediante este inicio de sesión, acepto la [Política de privacidad de Zoom](#) y los [Términos de servicio](#).

Ingresar

No cerrar su cuenta

Si quieres crear, programar o entrar en una reunión pulsa ENTRAR A UNA REUNIÓN



zoom

PROGRAMAR UNA REUNIÓN ENTRAR A UNA REUNIÓN SER ANFITRIÓN DE UNA REUNIÓN ▾

Para crear y programar reunión

Unirse a la reunión

ID de reunión o nombre de enlace personal

Introduzca el ID de reunión o el nombre de enlace

Entrar

Si te han invitado, pon el ID aquí

Entrar a una reunión desde un sistema de salas H.323/SIP

Configura tu reunión, completando los campos y GUARDAR

Programar reunión

Tema

Mi reunión

+ Añadir descripción

Cuándo

12/01/2022

4:00

PM

Duración

1

h

0

min.

Zona horaria

(GMT+1:00) Madrid

Reunión recurrente

Inscripción

Obligatorio

ID de reunión

Generar automáticamente

ID personal de la reunión 357 576 0765

Guardar





Cancelar



COPIA la invitación o el enlace para enviar por email o Whatsapp a las que quieras invitar

Mis reuniones > Administrar "Mi reunión"

Iniciar esta reunión

Tema	Mi reunión
Hora	12 ene. 2022 04:00 p. m. Madrid
	Agregar a  Calendario de Google
	 Calendario de Outlook (.ics)  Calendario de Yahoo
ID de la reunión	810 6277 9281
Seguridad	<input checked="" type="checkbox"/> Código de acceso ***** Mostrar <input checked="" type="checkbox"/> Sala de espera
	<input type="checkbox"/> Requerir autenticación para unirse
Enlace de invitación	https://us02web.zoom.us/j/81062779281?pwd=dGFLL1FHedFpdmNubIFxUmRxUFV4Zz09  Copiar invitación



Para entrar en tu reunión programada.
Pulsa MI CUENTA

PERSONAL

Perfil

Reuniones

Seminarios web

Grabaciones

Configuración

Administrador

- > Administración de usuario
- > Administración del dispositivo
- > Administración de salas
- > Administración de Cuenta

Reuniones

Próximos

Anterior

Sala personal

Plantill

 Start Time to End Time

Hoy

03:00 PM - 04:00 PM

1 reunión

ID de reunión: 830 3961 5302

04:00 PM - 05:00 PM

Mi reunión

ID de reunión: 810 6277 9281

Entra en la reunión
que corresponda

¿Abrir Zoom Meetings?

https://zoom.us quiere abrir esta aplicación.

 Permitir siempre que zoom.us abra este tipo de enlaces en la aplicación asociada

Abrir Zoom Meetings

Cancelar


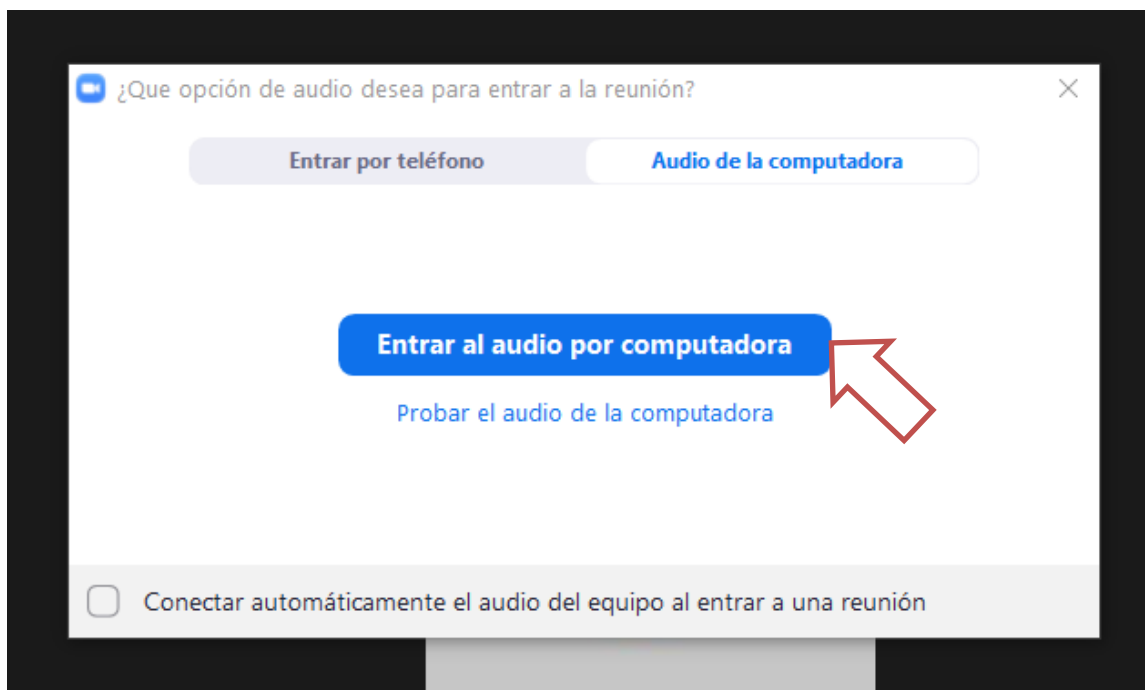
Abre el
Programa
descargado

Haga clic en **Abrir Zoom Meetings** en el cuadro de diálogo mostrado en su navegador


Si no ve un cuadro de diálogo, haga clic en **Iniciar reunión** a continuación

Al hacer clic en "Iniciar reunión", acepta los [Términos del servicio](#) y la [Declaración de privacidad](#)

Iniciar reunión



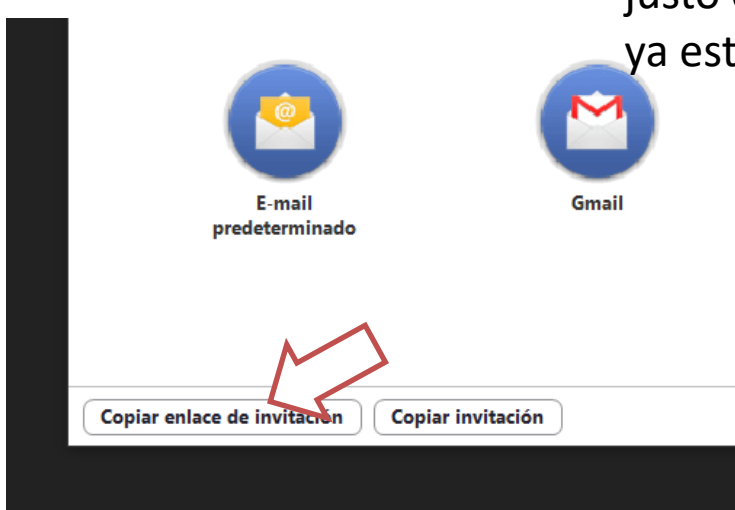
Aquí controlas el audio, la cámara, los participantes y el compartir pantalla

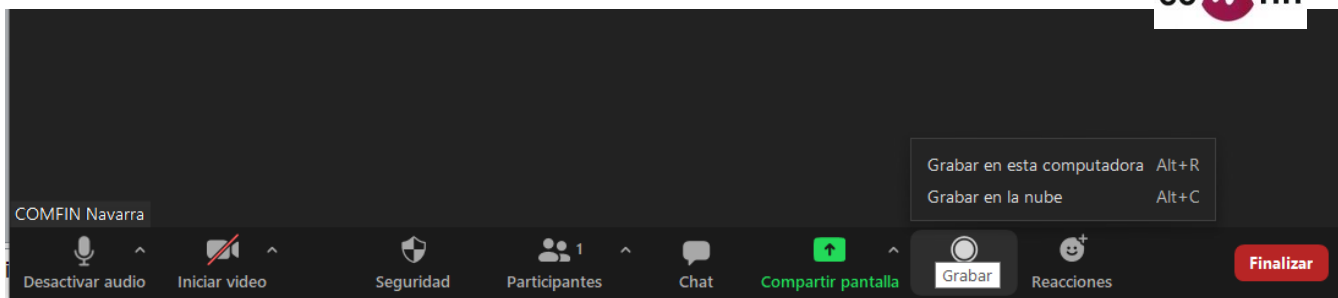


Aquí puedes ver cuantas participantes hay



Aquí puedes Invitar también Copiando el enlace y Pegarlo en un email o Whatsapp. Es útil cuando alguna Lo pide por whatsapp Que no lo encuentra justo cuando la reunión ya está en marcha





Puedes grabar la conferencia o reunión y guardar en la nube.



Espero que te haya sido útil y utilices zoom para tus reuniones o conferencias.

En zoom también puedes ver tutoriales en video para guiarte y aprender más.

